



Marzo 2025

axis

Revista del Ilustre Colegio Oficial de Médicos de Valladolid



La Dra. Sonia Tamames estuvo recientemente en el ICOMVA para charlar con nuestro Presidente, el Dr. José Luis Almudí, y explicar a nuestros colegiados las actualizaciones del calendario vacunal para toda la vida

El Colegio al Día 4

- Actividades de la Junta Directiva
- Próximas actividades del ICOMVA
- Presentación del calendario vacunal para toda la vida
- Presentación del libro “Ecografía y punto”
- Entrega de los “Premios Félix Heras”
- Celebración de la fiesta de los Reyes Magos
- El Colegio finaliza las obras de sus instalaciones
- Valladolid acoge el II Congreso de Cirugía robótica

Investigación 24

- “El arma es la investigación. Es lo único que puede detener el Párkinson”

Historia 25

- Los médicos judíos de Isabel la Católica y la corona de Castilla, por el Dr. Carlos Vaquero

Arte 29

- Asclepio e Hipócrates, parte II, por el Dr. Ciriaco Casquete

CONSEJO EDITORIAL

Presidente: José Luis Almodí Alegre

Vicepresidenta I: Raquel Blasco Redondo

Vicepresidenta II: Rosa M^a. Ibán Ochoa

Secretario General: Raúl de la Cruz Marcos

Vicesecretario: Alberto Verrier Hernández

Tesorera: Ana M^a. Serrador Frutos

Vocales: M^a. Isabel Gutiérrez Pérez

Mercedes Coloma Pesquera

Roberto Pesquera Barón

Rosa María Pérez Nava

Sergio García Collado

Jesús María Díez Rodríguez

Luis Jorge Teso Fernández

Benito Cortejoso Gonzalo

Guillermo Cabezudo Molleda

Dirección, producción y edición de la revista:
Elsa García García
Colegio de Médicos de Valladolid.
C/ Pasión 13, 3º.
47001 Valladolid
983.355.488/ 983.351.703
www.medicosva.es
ISSN: 1132-4678

Una supuesta filtración del borrador, lanzada probablemente para pulsar el ambiente y recoger las opiniones de diferentes colectivos sanitarios, ha conseguido, sin buscarlo, el consenso de Sindicatos, Foro de la Profesión Médica, estudiantes de Medicina, médicos en formación y Colegios Oficiales de Médicos, que han manifestado su disconformidad hacia los postulados que plantea este borrador de Estatuto Marco.

Es indudable que la norma que regula a los profesionales sanitarios y no sanitarios (Ley 55/2003, de 16 de diciembre), necesita una actualización acorde a los nuevos entornos y métodos de trabajo, a las peculiaridades de la atención sanitaria y a los requerimientos de la Unión Europea, pero esto no es pretexto, ni justificación suficiente, para emprender una reforma que empeora las condiciones laborales de los médicos respecto a la jornada laboral, la reclasificación profesional y el régimen de incompatibilidades.

El borrador no tiene en cuenta reivindicaciones históricas del colectivo médico, como son el tiempo de trabajo, las horas de guardia no reconocidas en la cotización para la jubilación o no tener en cuenta en la clasificación profesional de los médicos, los créditos de formación, muy superiores a los de otras categorías, el nivel de responsabilidad y su cualificación en los procesos asistenciales.

Además, plantea un régimen de incompatibilidades más rígido que el actual, que afectaría a los jefes de Servicio y Sección y a los médicos que terminan su formación durante un periodo de cinco años.

Estas propuestas que aparecen en el borrador, tienen mucha carga ideológica ya que manifiestan un prejuicio infundado contra el ejercicio privado o mixto de la medicina, poniendo en tela de juicio la honestidad al suponer que existe un conflicto de intereses, al mismo tiempo que vulnera la libertad de los médicos al finalizar su periodo de formación.

El proyecto de Estatuto Marco, pretende homogeneizar al personal de procedencias diferentes y, sobre todo, dedicaciones distintas, sin reconocer la singularidad de la profesión médica en aspectos que nos caracterizan, como son la formación continuada, la dedicación o la carga de responsabilidad.

Las únicas referencias específicas a los médicos, lejos de otorgarnos un trato de favor, incluye particularidades que solo aplican restricciones específicas y limitan nuestros derechos.

Los médicos somos el pilar fundamental del Sistema Sanitario, como el único profesional capacitado para determinar, en el contexto del Acto Médico, cuando una persona puede tener un problema de salud.

Esto nos diferencia de forma sustancial de cualquier otro profesional y nos hace indispensables para diagnosticar el estado de salud, intervenir en el desarrollo de la enfermedad de las personas y nos otorga la capacidad de prescribir un tratamiento en base a todo ello. Todo esto constituye un elemento distintivo y autónomo de nuestra capacidad y competencia.

Por esta razón, el nuevo Estatuto Marco debe contemplar las particulares funciones de liderazgo, coordinación y gestión, que el colectivo médico está llamado a desempeñar en el SNS. No puede legislarse sin establecer un diálogo responsable y respetuoso con el sector, sin implementar unas medidas que respeten y valoren a nuestros profesionales.

En un escenario con falta de médicos en determinadas especialidades y con puestos de trabajo de difícil cobertura, tanto en Hospitales como en Centros de Salud, es fundamental mantener el talento, reconocer la carga de responsabilidad de los médicos en todos sus ámbitos de actuación, otorgar la calificación profesional (A1 plus), que estaría más acorde con los deberes y obligaciones que afrontamos de manera diaria, reconocer las horas de guardia trabajadas a efectos de jubilación y definir unas condiciones laborales que se regulen de manera específica para la Profesión Médica.



Dr. José Luis Almudí Alegre
Presidente del Colegio de Médicos de Valladolid

ACTIVIDADES DE LA JUNTA DIRECTIVA DE NOVIEMBRE A FEBRERO

FECHA	DESCRIPCIÓN	ASISTENTES
04 / 11	Reunión extraordinaria de la Comisión Deontológica	Miembros de la Comisión Deontológica
07 y 08 / 11	XXX Congreso Nacional de Derecho Sanitario	Presidente. Dr. José Luis Almudí Alegre
10 / 11	Celebración del Día de la Patrona del Colegio de Farmacéuticos de Valladolid, nuestra Patrona La Inmaculada Concepción	Presidente. Dr. José Luis Almudí Alegre
13 / 11	Reunión de la Comisión Deontológica	Miembros de la Comisión Deontológica
Del 14 al 16 / 11	8ª Convención de la Profesión Médica CGCOM	Presidente. Dr. José Luis Almudí Alegre
14 / 11	Asamblea General del CGCOM en el marco de la VIII Convención de la Profesión Médica	Presidente. Dr. José Luis Almudí Alegre

ACTIVIDADES DE LA JUNTA DIRECTIVA DE NOVIEMBRE A FEBRERO

FECHA	DESCRIPCIÓN	ASISTENTES
14 / 11	Asamblea de Secretarios del CGCOM en el marco de la VIII Convención de la Profesión Médica	Secretario General. Dr. Raúl de la Cruz Marcos
14 / 11	Asamblea Representantes Nacionales de las Secciones Colegiales de AP Urbana + AP Rural en el marco de la VIII Convención de la Prof. Médica	Rep. Junta Directiva. Dra. Isabel Gutiérrez y Dra. Mercedes Coloma
14 / 11	Asamblea Rep. Nacionales de las Secciones Colegiales de Adms. Públicas + Médicos de Hospitales en el marco de la VIII Convención de la Prof. Médica	Rep. Junta Directiva. Dr. Jesús M ^a Díez Rodríguez
14 / 11	Asamblea Representantes Nacionales de las Secciones Colegiales de Médicos Tutores y Docentes en el marco de la VIII Convención de la Profesión Médica	Vicepresidenta Segunda. Dra. Rosa M ^a Ibán Ochoa
14 / 11	Asamblea Representantes Nacionales de la Sección Colegial de Médicos de Ejercicio Privado en el marco de la VIII Convención de la Profesión Médica	Rep. Junta Directiva. Dra. Rosa María Pérez Nava y Dr. Sergio García Collado
14 / 11	Reunión de Tesoreros en el marco de la VIII Convención de la Profesión Médica	Rep. Junta Directiva. Dra. Ana M ^a Serrador
14 / 11	Asamblea de la Vocalía de Médicos Jubilados	Rep. Junta Directiva. Dr. Benito Cortejoso

ACTIVIDADES DE LA JUNTA DIRECTIVA DE NOVIEMBRE A FEBRERO

FECHA	DESCRIPCIÓN	ASISTENTES
15 / 11	Acto de inauguración de la VIII Convención de la Profesión Médica	Presidente. Dr. José Luis Almudí Alegre
16 / 11	Entrega de placas a los Colegios de Médicos que han cumplido su 120 aniversario como Corporaciones Públicas en el marco de la VIII Convención de la Profesión Médica	Vicepresidenta Segunda Dra. Rosa M ^a Ibán Ochoa
19 / 11	Pleno ordinario de la Junta de Gobierno del Consejo Colegios Oficiales de Médicos de CyL	Presidente. Dr. José Luis Almudí Alegre
04 / 12	Inauguración Colegio Oficial de Médicos de Cádiz	Presidente. Dr. José Luis Almudí Alegre
13 / 12	Asamblea General Ordinaria del Consejo de Colegios Médicos de Castilla y León	Presidente. Dr. José Luis Almudí Alegre
13 / 12	Reunión de la Fundación del Consejo de Colegios Oficiales Médicos de Castilla y León	Presidente. Dr. José Luis Almudí Alegre
13 / 12	Asamblea de la Vocalía de Atención Primaria Rural del CGCOM	Rep. Junta Directiva. Dra. Mercedes Coloma

ACTIVIDADES DE LA JUNTA DIRECTIVA DE NOVIEMBRE A FEBRERO

FECHA	DESCRIPCIÓN	ASISTENTES
17 / 12	Reunión del Pleno de la Junta Directiva	Miembros de la Junta Directiva
17 / 12	Asamblea General de Colegiados del Colegio Oficial de Médicos de Valladolid	
17 / 12	Reunión de la Comisión Deontológica	Miembros de la Comisión Deontológica
18 / 12	Reunión de la Junta de Patronos de la Fundación de los Colegios Médicos para la Cooperación Internacional de la OMC	Presidente. Dr. José Luis Almudí Alegre
20 / 12	Asamblea General del CGCOM	Presidente. Dr. José Luis Almudí Alegre
07 / 01	Reunión extraordinaria de la Comisión Deontológica	Miembros de la Comisión Deontológica
14 / 01	Reunión del Pleno de la Junta Directiva	Miembros de la Junta Directiva

ACTIVIDADES DE LA JUNTA DIRECTIVA DE NOVIEMBRE A FEBRERO

FECHA	DESCRIPCIÓN	ASISTENTES
17 / 01	Pleno Extraordinario de la Junta de Gobierno del Consejo de Colegios Oficiales de Médicos de Castilla y León	Presidente. Dr. José Luis Almudí Alegre
21 / 01	Reunión de la Comisión Deontológica	Miembros de la Comisión Deontológica
24 / 01	Pleno Extraordinario de la Junta de Gobierno del Consejo de Colegios Oficiales de Médicos de Castilla y León	Presidente. Dr. José Luis Almudí Alegre
24 / 01	Asamblea de la Vocalía de Médicos de Hospitales	Representación Junta Directiva. Dr. Jesús M ^a Díez Rodríguez
27 / 01	Entrega de la V Edición Premios Félix Heras	
31 / 01	Celebración de los 30 años de historia del IOBA	Vicepresidenta Primera. Dra. Raquel Blasco Redondo
31 / 01	Asamblea General del CGCOM	Presidente. Dr. José Luis Almudí Alegre

ACTIVIDADES DE LA JUNTA DIRECTIVA DE NOVIEMBRE A FEBRERO

FECHA	DESCRIPCIÓN	ASISTENTES
04 / 02	Reunión del Pleno ordinario de la Junta Directiva	Presidente. Dr. José Luis Almudí Alegre
06 / 02	Gala de entrega de los II Premios Diagnóstico CYLTV	Rep. Junta Directiva. Dr. Benito Cortejoso
06 / 02	Asamblea de la Vocalía de Médicos Jubilados	Presidente. Dr. José Luis Almudí Alegre
07 / 02	Pleno Ordinario Junta de Gobierno Consejo Colegios Oficiales de Médicos de Castilla y León	Rep. Junta Directiva. Dra. Isabel Gutiérrez
07 / 02	Asamblea de la Vocalía de AP Urbana	Rep. Junta Directiva. Dr. Vicente Herreros Rodríguez
13 / 02	Asamblea de la vocalía de Médicos de Administraciones Públicas	Presidente. Dr. José Luis Almudí Alegre
13 / 02	Sanidad 2050: Hacia una estrategia a largo plazo	Presidente. Dr. José Luis Almudí Alegre

ACTIVIDADES DE LA JUNTA DIRECTIVA DE NOVIEMBRE A FEBRERO

FECHA	DESCRIPCIÓN	ASISTENTES
15 / 02	Actos en honor a la patrona del Colegio de Odontólogos y Estomatólogos de la VIII Región	Presidente. Dr. José Luis Almudí Alegre
17 / 02	Reunión Extraordinaria de la Comisión Permanente de la Junta Directiva	Miembros de la Comisión Permanente
20 / 02	Asamblea de la Vocalía de Médicos Jóvenes y Promoción del Empleo	Rep. Junta Directiva. Dr. Guillermo Cabezudo
21 / 02	Asamblea General del CGCOM	Presidente. Dr. José Luis Almudí Alegre
21 / 02	Asamblea de la Vocalía de Médicos de Ejercicio Privado	Rep. Junta Directiva. Dr. Sergio García Collado y Dra. Rosa M ^a Pérez Nava
26 / 02	Reunión de la Comisión Deontológica	Miembros de la Comisión Deontológica
28 / 02	Asamblea de Médicos Tutores y Docentes	Rep. Junta Directiva. Dra. Rosa M ^a Ibán Ochoa

PRÓXIMAS ACTIVIDADES EN EL ICOMVA: EL MUSICAL DE WICKED

Tienes la oportunidad en exclusiva de vivir la magia de Wicked, el musical más espectacular de Broadway

Te invitamos a sumergirte en el mágico mundo de Oz, donde conocerás la historia jamás contada de las Brujas de Oz. Elphaba y Glinda te mostrarán que la amistad puede surgir en los lugares más inesperados, pero también que el mundo no siempre está preparado para lo diferente.

Disfruta de su maravillosa banda sonora, con canciones inolvidables como «Defying Gravity» y «Popular», que te harán cantar y bailar. WICKED no es solo un espectáculo, es una reflexión sobre la identidad, la aceptación y la lucha por la justicia.

INFORMACIÓN PRÁCTICA

Fecha: Viernes 24 de octubre de 2025 a las 17.00h.

Lugar: Nuevo Teatro Alcalá (C/ de Jorge Juan, 62, Madrid).

Precio: 85€.

Plazas limitadas. (La actividad esta supeditada a un número mínimo de inscripciones).

Destinatarios:

- Médico colegiado/a.
- Familiares de médico colegiado/a (pareja, hijos y padres).
- Viuda/o de médico colegiado.
- Huérfano de médico colegiado menor de 21 años.

Un acompañante por solicitante (como máximo).

Salida el viernes 24/10/2025 a la 13.00h desde Plaza Poniente en frente del IES Nuñez de Arce

El precio incluye:

Viaje de autocar ida y vuelta.

Entradas PLATEA PREFERENTE, con un descuento incluido de grupo.

Las plazas se reservan por riguroso orden de inscripción y pago. El pago se realizará mediante transferencia bancaria durante



el mes de julio. El número de cuenta se comunicara a las personas inscritas correctamente.

Cualquier duda, puede consultar con el Departamento de Trabajo Social del Colegio: 983355488 (ext.2) – 604850133.

“A mis compañeros les diría: vacunaos, por favor. Por vosotros y por las personas a las que hemos decidido proteger”



El Dr. Almudí y la Dra. Tamames en la charla de actualización sobre el calendario vacunal para toda la vida

Nuestro deseo principal es actualizar a los profesionales sanitarios sobre el contenido del calendario para toda la vida.

Pretendemos resaltar el hecho de que la vacunación hace ya tiempo que dejó de ser una cosa de niños; abarca desde el mismísimo nacimiento a la edad adulta y a la vejez. También vamos a repasar las diferentes vacunas, cuáles son sus indicaciones y qué iniciativas estamos realizando desde la Junta de Castilla y León para promover esta vacunación, ya que las actualizaciones en cuanto a productos novedosos no son tantas, pero sí nos hemos estado volcando durante todo este año en campañas que acerquen la vacunación tanto a la población general como a los propios profesionales.

Con la pandemia y la Covid, todos hemos vivido una época en la que ha sido fundamental que la gente comprendiese la importancia de la vacunación tanto a nivel individual como colectivo a la hora de encontrar una protección global frente a determinados virus. ¿Qué acciones se están llevando a cabo ahora mismo, tras una situación como aquella, para concienciar a la sociedad sobre la importancia de la vacunación?

Efectivamente, este es un punto muy relevante que hay que saber diferenciar, por eso llevamos a cabo dos bloques de actuación: una dirigida a médicos y enfermería, que también es un colectivo profesional fundamental en materia de vacunación; y, por otro lado, a población general, utilizando medios más novedosos.

Seguimos manteniendo difusión en medios clásicos como televisión, radio o prensa escrita, pero estamos invirtiendo también en las redes sociales, ya que consideramos que la población diana fundamental de los programas de vacunación, que son, además de los niños, los padres de esos niños que consumen redes y los hijos de la gente

Que las vacunas son una herramienta fundamental para proteger la salud pública es una verdad cada más aceptada entre la sociedad a nivel mundial.

Vacunarse es un acto de solidaridad que protege a la persona que se vacuna, pero que también nos protege a todos, ya que este simple acto previene complicaciones de enfermedades infecciosas y hasta algunos tipos de cáncer. De ahí la importancia de seguir haciéndolo a lo largo de los años, no solo durante la infancia.

Con la idea de resaltar la importancia de la vacunación, el Colegio de Médicos de

Valladolid organizó el pasado noviembre una charla entre el Presidente del ICOMVA, el Dr. José Luis Almudí, y la Dra. Sonia Tamames, Directora General de Salud Pública de Castilla y León, que nos ofreció una actualización detallada sobre el calendario de vacunación e inmunización para toda la vida en nuestra comunidad.

Esta última tuvo la amabilidad de contestarnos a algunas dudas antes de dirigirse a los compañeros que siguieron su discurso a través del enlace de streaming que se habilitó desde el Colegio para tal fin.

¿Con qué objetivo se ha organizado esta charla, Dra. Tamames?

de más edad, que se deja aconsejar por ellos, convirtiéndolos en agentes de salud a la hora de recomendar la vacunación a sus mayores.

¿Cuáles serían las vacunas más fundamentales ahora mismo para los profesionales sanitarios? Esas que más recomendarías que se pusiesen sí o sí.

Pues para los profesionales sanitarios, por ejemplo, hay varias. Cuando estamos en pleno otoño, en mitad de campañas de vacunación de gripe y Covid, por ejemplo, el mensaje siempre será «¡A vacunarse todos!». Es realmente muy importante que los sanitarios se vacunen de estas dos enfermedades porque, en contra de lo que se ha dicho, la vacunación del sanitario sí que protege indirectamente.

Es cierto que no es una protección de «todo o nada». Muchas veces tendemos a polarizar los resultados en salud y el vacunarnos de gripe o de Covid no nos hace invulnerables y no hace imposible que las transmitamos a nuestros pacientes, pero sí consigue que la probabilidad sea menor; por lo que, desde un punto de vista poblacional, si todos los sanitarios nos vacunamos vamos a disminuir el riesgo de contagio entre nuestros pacientes, a parte del beneficio obvio de esas vacunas para nosotros mismos.

Dicho esto, es también importante que los profesionales sanitarios estemos protegidos durante todo el año frente a otras enfermedades entre las que resaltaré el sarampión, que es una enfermedad emergente en nuestro medio y ante la que es especialmente importante

que los profesionales sanitarios estén correctamente vacunados. Con que tengan puestas sus dos dosis es suficiente, pero deben tener constancia documental de que las tienen administradas.

También se me viene a la cabeza la hepatitis B, una enfermedad con la que ocurre algo similar, aunque la vacuna de esta enfermedad está destinada, en nuestro caso, meramente a proteger al profesional sanitario desde el punto de vista de su salud laboral.

¿Los profesionales sanitarios se vacunan más en los últimos años? ¿Hay una evolución en el número de médicos o enfermeras que toman conciencia sobre la importancia de seguir vacunándose a lo largo de su vida?

Este año aún no tenemos datos, porque la vacunación en los profesionales se explota al finalizar la campaña. Es decir, nosotros ahora podemos saber, por ejemplo, por grupo de edad, las personas que se han vacunado, pero no podemos ver aún quiénes, de todos ellos, son sanitarios; aunque sí que puedo decirte es que la sensación que tenemos es que vamos por el buen camino.

Los números de profesionales sanitarios vacunados durante los años de la pandemia fueron realmente buenos, aunque después decayó un poco. Creemos que este año estamos mejor que el anterior a este respecto por el volumen de dosis que nos han solicitado y por algunos indicadores indirectos que aún no nos permiten hacer un balance serio a este respecto.

¿Hay algún mensaje que querría lanzar a esos compañeros que tienen dudas sobre si vacunarse o no en cada nueva campaña?

Sí, uno muy simple: vacunaos, por favor. Por vosotros y por las personas a las que hemos decidido servir y proteger. No dudamos en mantenernos siempre actualizados, preparados y lo mejor formados posibles para nuestros pacientes, así que no dudemos en vacunarnos para ayudarlos también con un gesto tan simple.



“Ecografía y punto”, el viaje del podcast al papel

«Sólo se reconoce aquello que es conocido». Este principio tan aparentemente simple, pero tan complicado a veces, es el que guía “Ecografía y Punto”, un podcast de las Dras. Susana Manso y Saichy Diaz, que tras 70 episodios decidieron transformarlos en un libro que se erigiese como una guía práctica para integrar las imágenes ecográficas en la rutina diaria de otros profesionales sanitarios.

Estas dos profesionales se conocieron a través de las redes sociales y comenzaron a interactuar durante la pandemia gracias a su manera tan similar de comprender la radiología y de humanizar la parte tecnológica de la Medicina. «Después de muchas horas compartidas con el podcast y de entrevistas a gente muy interesante, decidimos que teníamos que pasar a papel todo aquello, porque la radiología es tremendamente visual», apuntó la Dr. Manso durante la presentación del libro que tuvo lugar en el Colegio de Médicos el pasado mes de noviembre.

«La ecografía ya es el día a día de muchos profesionales sanitarios, así



Las Dras. Diaz y Manso durante la presentación de su libro

que nos pareció fundamental que otros compañeros pudiesen ver reflejados en papel, mejor que en audio, algunos

trucos, consejos y datos prácticos que nos parecen fundamentales para entender y tratar la ecografía con confianza», añadió la Dra. Diaz.



El acto fue presentado por el Dr. Almudí y retransmitido por las redes de las autoras

Durante la época de la Covid, a través del podcast, comenzaron hablando de la ecografía pulmonar, que en aquella época cobró una relevancia mayor de la habitual por el hecho de que no se podían hacer escáneres ni radiografías, «por lo que la ecografía pulmonar se convirtió en un antes y un después en la atención a la Covid». A partir de ahí, decidieron seccionar para conseguir una lectura fluida de la que se pudiesen extraer con facilidad los conceptos más importantes de esta especialidad, como el hígado graso, la vesícula, la tiroides, el hombro, la rodilla o el retropié, entre otros muchos.

«Hemos querido hacer un libro que sirviese de introducción y guía en el mundo de la ecografía, que un estudiante de Medicina pudiese consultar si necesitase, de una forma rápida e inmediata, consultar algunos de los casos más comunes que podría encontrar en un día normal de trabajo», destacó la Dra. Diaz.

“La investigación es fundamental en la Medicina y la mejora continua es esencial. Gracias por entenderlo y practicarla”



De izquierda a derecha: las Dras. Ibán, Curieses, Granda, Andrés y Blasco, y el Dr. Almudí durante la entrega de premios del pasado mes de diciembre

La recta final del año pasado encontró al Colegio Oficial de Médicos de Valladolid celebrando, un año más, el esfuerzo que nuestros colegiados hacen siempre por estar lo mejor preparados posible para sus pacientes.

Así, el 20 de diciembre, anunciamos las ganadoras del “V Premio Félix Heras al mejor artículo de investigación publicado” entre los años 2022 y 2023, unos galardones destinados a premiar la dedicación de los médicos de nuestra provincia.

«La medicina es un campo multidisciplinar y la investigación es una parte muy fundamental de esta profesión. La mejora continua es esencial, así que gracias por entenderlo y practicarla», aseguró a las ganadoras el Presidente del ICOMVA, el Dr. José Luis Almudí, en el acto de entrega de los premios que se celebró en la sede colegial.

A sus palabras, la Dra. Ana María Andrés Toribio contestó que «hay que fomentar más este tipo de reconocimientos, porque los médicos sacrificamos nuestro tiempo libre para poder realizar trabajos como los aquí presentados y es bonito que se reconozcan así». Ella fue la ganadora del primer premio de la categoría senior gracias a su trabajo *Influencia de la densidad de energía de ondas de choque focalizadas en el tratamiento de la fascitis plantar*. Al recoger su galardón, quiso acordarse del compañero que dio nombre a estos premios, el Dr. Félix Heras, con quien coincidió en sus años en el Hospital Clínico Universitario.

Por otro lado, la Dra. Celia María Curieses Andrés y la Dra. Elena Granda Gil se llevaron el primer premio y el accésit de la categoría junior, respectivamente, por sus trabajos *Superoxide Anion Chemistry—Its Role at the Core of the Innate Immunity* y *Comparison of severity*

scales for acute bronchiolitis in real clinical practice.


La Dra. Granda siguió la línea de pensamiento de la Dra. Andrés cuando apuntó que «la investigación es fundamental para el avance y para no tirar la toalla y quemarnos, y así poder dar el mejor servicio a nuestros pacientes»; mientras que la Dra. Curieses nos recordó «la necesidad de apoyo por parte de quienes te quieren para poder investigar así».

La Dra. Raques Blasco, Vicepresidenta Primera del ICOMVA, fue la encargada de cerrarlos agradecimientos pronunciados durante el acto, acompañada de la Dra. Rosa María Ibán, nuestra Vicepresidenta Segunda, recordando a los presentes que «hace falta tener pasión por querer seguir aprendiendo en esta profesión, así que gracias a todas por demostrar que la tenéis».

Sus Majestades de Oriente dejaron, una vez más, la nota de magia en las navidades de los más pequeños


Como es tradición, la tarde antes de la llegada de los Reyes Magos, el Colegio de Médicos de Valladolid celebró una fiesta dedicada a los más pequeños de cada casa, en la que los hijos y nietos de nuestros colegiados pudieron jugar, merendar y reírse rodeados de amigos

antes de entrar a visitar a sus Majestades de Oriente, que los esperaban a todos impacientes para poder escuchar qué habían pedido que les llevaran unas horas después a sus hogares y darles un pequeño regalo como adelanto con el que disfrutar hasta entonces.





La casa de los médicos de Valladolid finaliza sus obras con la ilusión de ofrecer unas mejores instalaciones en las que atender a sus colegiados



Hace varios meses que el Colegio de Médicos comenzó una reestructuración a lo grande de sus instalaciones con el fin de ofrecer a sus colegiados una mejor experiencia al acudir a nuestra sede colegial.

Hace pocas semanas que esta obra llegó a su fin y hoy queremos mostrarles una ventana al resultado final a través de estas páginas, en las que pueden ver una pequeña muestra de algunas de las estancias que se han renovado.

Les invitamos a todos a sentirse libres de ir hasta la que es su casa para cualquier demanda o sugerencia que puedan tener. Como siempre, estaremos para lo que necesite tanto la Profesión como nuestros profesionales.



Doscientos cirujanos analizan en Valladolid el pasado y el futuro de la cirugía robótica

El pasado 21 de febrero se celebró en el hotel Palacio Santa Ana AC de Valladolid el II Congreso Internacional de Cirugía Robótica Recoletas al que asistieron más de doscientos congresistas y donde 48 expertos nacionales y extranjeros dieron a conocer los últimos avances en cirugía robótica, se mostraron nuevas plataformas robóticas y se debatió sobre los nuevos desafíos que están aconteciendo en esta disciplina.

El Dr. José Heriberto Amón Sesmero, Director del I.U. Recoletas y Coordinador de Cirugía Robótica Recoletas, fue el encargado de presentar este acto. Antes de comenzar, quiso compartir con nosotros algunos de los puntos más importantes del pasado y el futuro de este campo:

Gracias a los robots, a sus sofisticados desarrollos en lo referente al movimiento, a la magnificación de la imagen en 3D que disponen, los cirujanos podemos operar con mayor seguridad y realizar algunas intervenciones inimaginables hace pocos años.

Los robots quirúrgicos nos han ofrecido la oportunidad de mejorar los resultados quirúrgicos, reducir el tiempo de recuperación de los pacientes y disminuir el cansancio de los cirujanos. Además, nos permiten entrenar gracias a la simulación y enseñar de forma más fácil.

En definitiva, la cirugía robótica es la cirugía de mínima invasión más segura, con menos imprevistos y más fácil de enseñar y por tanto de diseminar.

¿Qué avances tecnológicos hay?

Un avance significativo es la cirugía uniportal en la que todos los brazos del robot entran por un único acceso, solo precisa una incisión y luego se despliegan dentro del paciente. Este avance permite abordar regiones del organismo por espacios más reducidos (entre dos costillas en cirugía torácica, por ejemplo) o su empleo a través de orificios naturales como la cavidad orofaríngea o el recto.

También se han mostrado las nuevas plataformas quirúrgicas que están llegando a Europa. Hasta hace pocos años solo existía el sistema robótico Da Vinci, pero a partir de 2020, una vez caducadas sus patentes, han aparecido



diferentes plataformas. En este momento, en Europa pueden contar con ocho plataformas robóticas de diferentes marcas y de diferentes casas comerciales y unas cuantas más están esperando el mercado CE, es decir están aún en procedimiento de evaluación porque deben cumplir con la legislación europea en materia de seguridad.

Telecirugía

Otro tema interesante, con aspectos todavía debatibles, es el de la telecirugía o cirugía en remoto. Particularmente China ha desarrollado desde 2022 una serie de sistemas robóticos muy similares al Da Vinci con la incorporación de la posibilidad de hacer telecirugía.

Ya en 2001 el Dr Jean Marescaux utilizó el robot Zeus para realizar una colecistectomía desde Nueva York en un paciente en París, pero el tiempo de latencia de 600 milisegundos (tiempo que tardaban los brazos del robot en moverse tras la orden del cirujano) hizo que esta cirugía no se implementase.

Sin embargo, gracias a la conexión 5G, se ha conseguido actualmente disminuir el tiempo de latencia en la respuesta a 132 milisegundos, lo que hace que el retraso sea imperceptible al ojo humano.

El pasado septiembre desde Burdeos, se operaron a 2 pacientes que estaban en Beijing, nada menos que a 8000 kilómetros de distancia. El Dr Richard Gaston operó un paciente con cáncer de próstata y el Dr. Breda a otro afecto de cáncer renal. Ambas intervenciones se realizaron con éxito y los cirujanos, ponentes en este congreso, solo percibieron una pequeñísima latencia en los movimientos que realizaban en la consola.

La telecirugía es ya factible si bien existen aspectos de índole jurídica que no están aún solventados, como es la responsabilidad del acto quirúrgico, la privacidad y seguridad en los datos del paciente.

Por otra parte la logística que exige este tipo de cirugía es grande: línea de internet segura, sin interrupciones, desplazar a otros cirujanos al punto de destino de



la cirugía para poder implementarla o resolver complicaciones, etc, pero el papel que va a poder desarrollar esta

tecnología a corto plazo en la enseñanza a distancia va a ser fundamental en la diseminación de esta cirugía.

MOVIMIENTO COLEGIAL/ de noviembre a febrero

ALTAS

HIDALGO SILVA, MATÍAS	TRASLADO DE GIPUZKOA	
TABARES RODRÍGUEZ, DAVID G.	TRASLADO DE LEÓN	
SÁNCHEZ CASADO, LUCÍA	TRASLADO DE MADRID	
GIL MUÑOZ, M ^a DEL CARMEN	TRASLADO DE PALENCIA	
NAVAS ALLER, CAROLINA	TRASLADO DE ÁVILA	
GARCÍA FUENTE, CARLOTA	TRASLADO DE PALENCIA	
LLANES GÓMEZ, DARIEL		ALTA
URRIBARRI DE MILLÁN, CRUZ BEATRIZ		ALTA
CASAÑAS LÓPEZ MORENO, SACHA		ALTA
RODRIGUES ALVARADO, JOAO FERNANDO		ALTA
PALENCIA ERCILLA, RAMÓN	TRASLADO DE MURCIA	
FERNÁNDEZ DÍAZ, RAFAEL	TRASLADO DE SEGOVIA	
FERNÁNDEZ PÉREZ, XUAN	REINGRESO DE CESE	
MARÍN CARDOZO, STEFANI	TRASLADO DE MADRID	
TUNDIDOR SANZ, MARÍA ELENA	TRASLADO DE LEÓN	
LÓPEZ TORRES, LAURAMONSERRAT	TRASLADO TOLEDO	
CUESTA SANZ, NATIVIDAD	TRASLADO DE SEGOVIA	
GONZÁLEZ BELLOSO, M ^a MARGARITA		ALTA
RODRÍGUEZ MATOS, PERLA MARINA		ALTA
MORALES BLANCO, ILEANNE		ALTA
BOSSIO MARTÍNEZ, IRLIS		ALTA
COLMENÁREZ BLANCO, BETZABETH REBECA		ALTA
GÓMEZ RODRÍGUEZ, LISANDRA		ALTA
FAYAD HANNA, DALIDA		ALTA
GONZALEZ BLANCO, VÍCTOR		ALTA
DE LOS SANTOS PEGUERO, YARLENIS		ALTA
DEL POZO DIEZ, CARMEN MARÍA	TRASLADO DE ÁLAVA	

GONZÁLEZ ESPINEL, FCO. JAVIER	TRASLADO DE VALENCIA	
PÉREZ HERNÁNDEZ, ANA ISABEL	TRASLADO DE NAVARRA	
MONTES TOME, ARNOLD A.	TRASLADO DE SALAMANCA	
CUBERO MORAIS, PABLO	TRASLADO DE BIZKAIA	
BOLAÑOS RAMOS, JOHN HOUSSEMAN		ALTA
GUTIÉRREZ HERNÁNDEZ, FRANCISCO JAVIER		ALTA
AGUIRRE ALARCÓN, CARLOS JAVIER		ALTA
MÉNDEZ TORREZ, CLAUDIA GISELL		ALTA
NORDELO FERNÁNDEZ, YOHANDER		ALTA
CISNEROS BLANCO, GRISELDA DEL CARMEN		ALTA
SAN ROMÁN URIBE, ALBERTO	TRASLADO DE PALENCIA	
ANTÓN MARTÍNEZ, JOAQUÍN	TRASLADO DE CÁCERES	
IGEA GONZÁLEZ, TERESA	TRASLADO DE GIRONA	
RODRÍGUEZ BRASAS, ELENA	TRASLADO DE PALENCIA	
BARAJAS GALINDO, DAVID EMILIO	TRASLADO DE LEÓN	
CUBERO DE FRUTOS, NOELIA	REINGRESO DE CESE	
DEL VAL DE BLAS, SONIA	TRASLADO DE ÁVILA	
LÓPEZ GALVEZ, MARÍA ISABEL	TRASLADO DE ASTURIAS	
GARCÍA GARCÍA, MARÍA ESTHER	TRASLADO DE ZAMORA	
DEL AMO LÓPEZ, ROSANA	TRASLADO DE SEGOVIA	
FRUTOS DE LA ROSA, LAURA	TRASLADO DE SEGOVIA	
URUEÑA MARTÍNEZ, NOELIA	TRASLADO DE PALENCIA	
PASCUAL FERNÁNDEZ, ÁNGELA	TRASLADO DE PALENCIA	
PASTRANO GARCÍA, BRYAN DAVID		ALTA
ALPIZAR GARCÍA, MAIDELYS		ALTA
VERCHER MARTÍ, LAURA		ALTA
SAGARRA GERVÁS, ARACELI		ALTA

MOVIMIENTO COLEGIAL/ de noviembre a febrero

BAJAS

CORREAÁ, FRANCISCO JAVIER TRASLADO A BARCELONA

FERNÁNDEZ PÉREZ, XUAN T. INTERNACIONAL (ITALIA)

VASQUEZ DEL AGUILA, TONY GIANCARLO EXCEDENCIA

GUZMAN LEDESMA, Mª FERNANDA TRASLADO A PALENCIA

MARÍA, VARELA PATIÑO TRASLADO A LEÓN

CINTIA, GONZÁLEZ SANTANA TRASLADO A LEÓN

CRISTINA, ESTÉBANEZ PRIETO TRASLADO A LEÓN

YAQUELINE, RIBERA RIBERA TRASLADO A BURGOS

CRISTINA, POLO GARCÍA TRASLADO A LEÓN

RAFAEL VINICIO, DÍAZ GUEVARA TRASLADO A BURGOS

MINAL, MELANI RAJU TRASLADO INTERNACIONAL (CHILE)

NARVÁEZ PALAZÓN, CARLOS TRASLADO A MADRID

MARTÍNEZ ORTEGA, ANTONIO TRASLADO A SALAMANCA

VALVERDE GESTOSO, Mª DEL CARMEN T. A MADRID

MARZOA RUIZ, SANTIAGO CESE POR JUBILACIÓN

SÁNCHEZ-PORRO RODRÍGUEZ, MATÍAS T. A STA. CRUZ

RODRÍGUEZ CARRASCAL, CRISTINA T. INTERN.(ITALIA)

ALONSO MARCOS, SONIA CESE DE ACTIVIDAD

SORU, CLAUDIO TRASLADO INTERNACIONAL (ITALIA)

ALONSO ALONSO, JAVIER T. INTERNACIONAL (ALEMANIA)

SÁNCHEZ BLANCO, CARMEN TRASLADO A SALAMANCA

APARICIO FERNÁNDEZ, CARLOTA TRASLADO A MADRID

RODRÍGUEZ VILLAR, ANA ISABEL TRASLADO A MADRID

SEGURA MÉNDEZ, BÁRBARA TRASLADO A MADRID

FALLECIMIENTOS:

FERNÁNDEZ RENEDO, ANTONIO

FELIZ DE VARGAS LECEA, MANUEL

GÓMEZ CELA, ESTHER

LÓPEZ SANZ, MARÍA ESPERANZA

ARGIMIRA, CABEZÓN RODRÍGUEZ DE ROBLES

CARLOS, SANZ SANTACRUZ

JULIO ANTONIO, PINEDO CALVO

ÁNGEL, RODRÍGUEZ DIAZ

SANCHO ÁLVAREZ, ÁNGEL

PASTOR JIMENO, JOSÉ CARLOS

“El arma es la investigación. Es lo único que puede frenar el Párkinson”

«**C**onsultas, listas de espera, más consultas, mucha incertidumbre...». Así recuerda Henar Parra, la hija de una paciente con Parkinsonismo, los primeros pasos de la enfermedad de su madre.

«Estábamos en pandemia y todo se hacía a través del teléfono. Descubrimos que los especialistas no lo tienen fácil para tratar a los pacientes, porque la enfermedad es distinta en cada uno, pero veíamos cómo mi madre empeoraba mucho y muy rápido, así que, a pesar de la comprensión, había mucha rabia e impotencia que no sabíamos cómo mitigar».

Esta situación es vivida a diario por muchas personas que padecen o conviven con gente que sufre esta enfermedad. Han pasado cinco años desde que la madre de Henar comenzó a sufrir el deterioro asociado al Párkinson, y la situación ha mejorado. «A pesar de la dificultad para demostrar que con un parkinsonismo puedes tener otros problemas que se tienen que atender, muchos de ellos ya están siendo tratados», explica Henar, «pero la impotencia sigue ahí».

¿Qué podemos hacer?

Esa fue la pregunta que se hizo Henar, la que dio vida al proyecto “Actúa contra el Párkinson”, promovido por ella con la intención de aportar su granito de arena para «avanzar en una solución que aún pinta lejana, pero que, confiamos, puede llegar para las próximas generaciones».

Con la idea de visibilizar, concienciar y recaudar fondos «para que los que pueden avanzar hacia la solución final, los investigadores, tengan opciones», Henar ha conseguido montar una representación protagonizada por Diabla Teatro, que interpretará “La venganza de Don Mendo” y cuya recaudación irá destinada a la investigación del Párkinson por parte de “Achucarro centro de investigación científica”.

Bajo el lema “conocer para curar”, este centro trabaja investigando esta enfermedad con dos equipos principales: la Plataforma de Biomodelos Humanos y el Laboratorio de Agregación y Respuesta Glial. Ambas unidades tienen proyectos en marcha relacionados con la enfermedad

**Recaudación íntegra a beneficio del
centro de investigación Achucarro**





ACTÚA CONTRA EL PARKINSON

La Venganza de Don Mendo

Bsala BORJA **11 de Abril** **ENTRADA**
20:00h **10€**

Venta de entradas: www.entradium.com Fila cero si solo quieres colaborar

Colaboraciones:











del Párkinson y el parkinsonismo, y cuenta con experiencia y personal dedicado y comprometido con la investigación en este campo. Pueden echar un vistazo a su trabajo a través de su web www.achucarro.org.

Si desean colaborar en esta causa, pero no les es posible asistir a la obra, pueden hacerse con una entrada de fila cero. «El arma es la **INVESTIGACIÓN**. Es lo único que puede frenar el Párkinson», nos recuerda Henar.

Los médicos judíos de Isabel la Católica y la corona de Castilla

Por el Dr. Carlos Vaquero, Catedrático Emérito de la Facultad de Medicina de la Universidad de Valladolid



Representación pictórica del médico judío

La Reina Isabel I de Castilla, conocida como la Católica, protagonizó un periodo transcendental en la historia de un reino, de un país y una nación que hoy conocemos como España y que fue artífice y protagonista fundamental en el descubrimiento del territorio americano. Se ha escrito de forma abundante acontecimientos relacionados con su vida, su reinado, sus actuaciones y participaciones en hechos históricos que sucedieron en su época. Se ha estudiado muchos aspectos de este periodo, siendo uno muy interesante el relacionado la atención sanitaria practicada en su época.

Especial relevancia tuvieron los profesionales de la atención sanitaria, el ejercicio de la medicina que practicaron y un aspecto fundamental especialmente desarrollado en el Reinado de Isabel y Fernando, los Reyes Católicos como fue el desarrollo excepcional que tuvo el denominado Protomedicato, institución

creada para controlar el ejercicio de los profesionales sanitarios.

Existe un hecho relevante en lo que se refiere a los médicos de la época, que la mayoría eran de origen judío, que ejercieron no solo de forma genérica a la atención de la población en general, sino también a la nobleza, el clero, los personajes relevantes de la época y especialmente a la Corona, como médicos personales de los diferentes integrantes de la casa real y en especial la Reina Isabel la Católica, contrastando con el hecho que en esta época la población judía que habitaba España, fue obligada por ley o a convertirse al cristianismo y pasar a forma parte del colectivo converso o a emigrar fuera de los territorios gobernados por los monarcas católicos.

Si analizamos la situación de la atención médica de aquel periodo, que corresponde a la transición del medievo al renacimiento,

en lo que concierne a los aspectos asistencial, docente e investigador en general, se enmarca y se ajusta totalmente a este periodo de cambio de una medicina clásica perfilada en la Edad Media a una nueva que evolucionaba hacia el Renacimiento en la Edad Moderna.

La medicina en los territorios ibéricos fue practicada previamente por médicos musulmanes en los territorios considerados ocupados desde siglos atrás por los invasores africanos, o por médicos judíos en especial en territorios cristianos e incluso algunos musulmanes. A estos se añadían los que se podían considerar como cristianos puros con conocimientos más comunes a los profesionales del centro y norte de Europa.

Los judíos, representaban un grupo étnico que desarrollaban con destreza diferentes campos profesionales, uno de ellos era los aspectos económicos y otros los de atención sanitaria. Por este motivo, el colectivo estaba prestigiado con sus médicos y personal que practicaba la medicina, en donde no sólo participaban los varones, sino también las mujeres dentro de un entorno familiar donde se transmitían los conocimientos y habilidades, dando por resultado unos excelentes profesionales en el campo sanitario.

Este prestigio, era por lo que les hacía ser requeridos no solo por las clases y colectivos humildes o de la misma raza o religión, sino también por los mas poderosos incluidos los Reyes. No solo se les solicitaban sus servicios, sino que también en valoración de su labor, recibían los nombramientos y reconocimientos como profesionales al servicio de la corona o de sus integrantes, con excelentes compensaciones económicas como salarios o libranzas.

Estos colectivos hebreros, en el medievo, estuvieron repartidos por los diferentes reinos hispanos, pero con mayor

implantación en determinadas zonas como fueron la valenciana, la aragonesa y también, aunque quizá con menos relevancia la castellana.

Los médicos judíos excluidos de muchos derechos de los cristianos, como a tener cargos nobiliarios, formar parte del ejército, pertenecer al clero e incluso cursar estudios universitarios, ejercieron profesiones no totalmente prohibidas para ellos siendo el oficio sanitario como médico, uno de ellos, hasta que los cristianos empezaron a formarse en las universidades. Su formación fue en muchos casos familiar, de ahí la existencia de sagas familiares de médicos, y en otros al lado del maestro que les transmitía directamente sus conocimientos. En esta época fue relevante la Escuela Médica del Hospital del Monasterio de Guadalupe, en la que ya se habían empezado a formar excelentes médicos en décadas anteriores.

Estos conocimientos los adquirían los médicos judíos, como herederos del saber greco-romano y árabe, estudiando sus obras que tradujeron, sin realizar grandes aportaciones en textos escritos, utilizando con obra básica el Canon de Avicena. Sus amplios y profundos conocimientos que soportaron en

parte en una ciencia relacionada con la astrología, les hicieron competentes profesionales, cuyos servicios no solo fueron solicitados como previamente se ha comentado, por el pueblo bajo y de su propia etnia, sino también por nobles, clero y por supuesto los integrantes de la Corona incluidos los Reyes. La expulsión de los judíos en 1492, debilitó en parte la atención sanitaria que fue en gran manera continuada por los judíos conversos, con gran tolerancia en la exclusión social, por parte tanto del pueblo humilde como de las clases altas, que por su competencia seguían solicitando sus servicios, que con hipocresía por otro lado mostraban su rechazo social.

La Reina Isabel I de Castilla, hija del Rey Juan II y hermana de Enrique IV, al que sucede en el trono, no sin antes salvar diferentes problemas y una guerra de sucesión, ya como integrante de la Casa Real, había sido cuidada sanitariamente por los médicos y cirujanos que fueron los adscritos a la Corona por sus predecesores.

Estos facultativos, difíciles de reemplazar dada su solvencia, eficacia e incluso su prestigio, permanecieron en la corte, ocupando o alternando nombramientos de relevancia académica, como eran el de catedrático de alguna de las dos

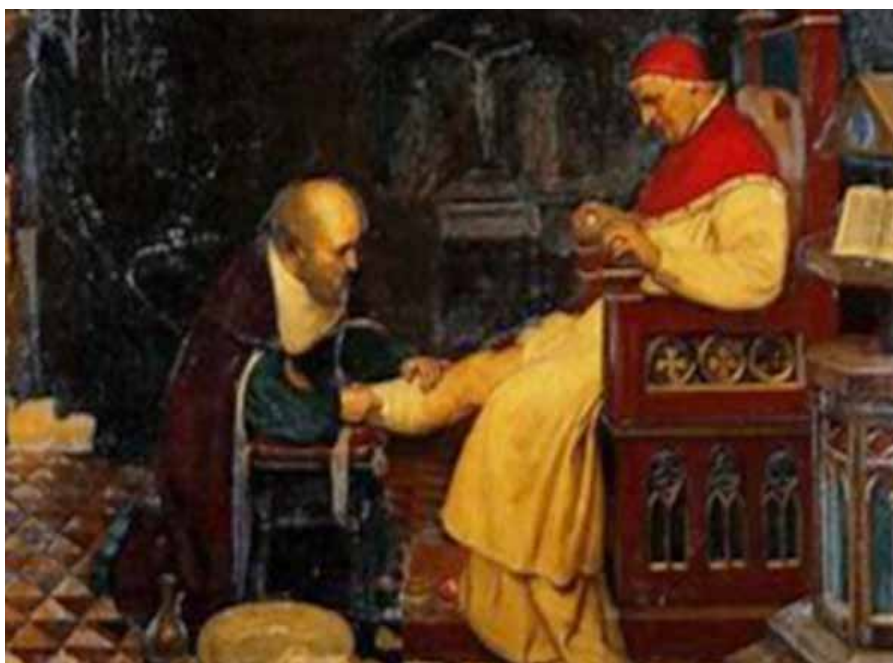
Universidades existentes en la época en los territorios cristianos, como eran la de Salamanca y Valladolid.

De entre los médicos judíos o judíos conversos que destacaron como médicos en el reinado de Isabel la Católica se encuentran:

Lorenzo Badoz, fue médico judeo-converso de la Reina Isabel. Su origen era aragonés y llegó a la Corte castellana a través del Rey Fernando del que era Consejero. Su familia era de médicos que se habían especializado en seguir embarazos y asistir partos. Disponía del título de "mestre en arts i medicina". Formó parte del Tribunal del Protomedicato desde el año 1477, hasta 1494. Fue el ginecólogo y obstetra de la Reina Isabel. Después del nacimiento de la princesa Isabel en el año 1470, y deseando la Reina, un nuevo embarazo, tuvo un aborto de cuarenta días en Cebreros camino de Toledo, malogrando la expectativa de un posible hijo varón.

En 1477 la Reina vuelve a estar embarazada y se acude a los servicios de un médico experimentado como es Lorenzo Badoz, que sigue el embarazo y proporciona consejos y cuidados hasta que el 30 de junio de 1478 nace el Príncipe Juan en Sevilla, asistido por una partera sevillana, conocida como "La Herradora", debido al oficio de su marido, presentando ciertas anomalías como un labio leporino, considerándolo no obstante, tras siete años de esterilidad, un éxito del médico por lo que es recompensado económicamente y se le mantiene como médico de la reina en los siguientes embarazos de Juana, María y Catalina. Acompaña a la Reina en la campaña de Granada, instalándose en el Campamento de Santa Fe en los años 1491 y 1492. A su muerte sigue librándosele por parte de los Reyes compensaciones económicas que reciben su viuda y su hija, esta como dote matrimonial.

Juan de Ribas Altas, fue un médico judío también procedente de la Corona de Aragón, y como Madoz "mestre en arts i medicina". Fue médico de la Corona y formó parte del Tribunal del Protomedicato en Castilla. Sin embargo, en el año 1491 fue procesado por la inquisición, condenado a morir en la hoguera y quemado.



Atención sanitaria por parte de un médico al clero

Diego Rodríguez de Toledo, judío médico también y físico en la corte al servicio del rey Don Juan II de Castilla, desde 1441 a 1452. Atendió a la Reina Isabel de Portugal esposa de Juan II de Castilla en el alumbramiento de su hija Isabel en Madrigal de las Altas Torres. Lo curioso es que el parto fue asistido por un físico varón y no por una comadrona que era lo habitual. Figura posteriormente como Físico al servicio de la Princesa Isabel en 1466. Su hijo fue Juan Rodríguez de Toledo, prestigioso médico como él.

Juan Rodríguez de Toledo. De origen judío paso a la situación de converso. Se considera que fue uno de los médicos que asistió, junto a su padre, a su padre Diego Rodríguez de Toledo a la Reina Isabel Aviz de Portugal, esposa de Juan II, en el parto de la que sería Isabel I de Castilla en Madrigal de las Altas Torres. Fue autor de un Cronicón donde se hace referencia a este hecho : «Nació la Santa Reyna Católica D. Isabel hija del Rey Don Juan el segundo, é de la Reyna Doña Isabel su segunda mujer en Madrigal jueves santo XXII de abril 4.30 horas é dos tercios de hora después de mediodía anno domini MCDLI años».

Es uno de los testigos del matrimonio celebrado en Valladolid en la conocida como Sala Rica del Palacio de los Vivero, entre Isabel y Fernando. Fue inicialmente Alcaide Examinador y miembro del Tribunal del Protomedicato. Ejerció de Cirujano de la Corona desde 1471 a 1497. Fue catedrático en la Universidad de Valladolid, en donde fue dispensado de la lectura de cátedra en el año 1487, para pasar a ser médico de la Corona en exclusividad como "físico de Sus Altezas", nombramiento que conservó hasta su fallecimiento. Ostentó los cargos de Regidor de Valladolid y Escribano Mayor.

Julián Gutiérrez de Toledo, también de origen judío, paso a la situación más tarde de converso. Nació en Toledo, a mediados del siglo XV, donde recibió formación médica que se cree, completó en Salamanca. Formó parte del Tribunal del Protomedicato, que constituyó junto con los Doctores, De la Reina y Juan de la Parra, con discrepancias con ellos. Forma parte de los médicos de la Corona con un sueldo de 90.000 maravedíes. En el recibimiento a Cristóbal Colon en

1493 acompañó a los Reyes Católicos a Barcelona. En el año 1503 se le requiere para visitar a la princesa Juana, para informar de su estado de salud en especial psíquico emitiendo informe. Es uno de los médicos que se refiere como asistente en el lecho de muerte de la Reina Isabel en 1504. Después del fallecimiento de Isabel es confirmado por el Rey Fernando como "físico que fue de la Reina mi Señora". Atendió al Cardenal Pedro Gonzalez de Mendoza de una apostema renal.

En 1498, es cuando publica una obra titulada "Cura de la Piedra y dolor de yjada (litis) y cólico renal", con autoría discutible, dado que se emprendieron acciones legales contra él en relación a su autoría, por la viuda del médico Juan de Guadalupe, por los derechos de reproducción y venta, al considerarse que solo había participado en algunos capítulos corrigiendo los mismos.

Juan de Guadalupe, de ascendencia judía, que junto a su familia se convirtió al cristianismo pasando a converso, se considera médico del Rey Enrique IV. En el año 1474, ostentó el nombramiento de examinador mayor de los médicos de los lazaretos de Castilla y también formo parte del Tribunal del Protomedicato. Pasó a ser médico de los Reyes Católicos a partir del año 1483. Era parte del

cortejo Real de los Reyes Católicos en la visita a Barcelona en 1492, donde el Rey Fernando sufrió un atentado al ser agredido con un bracamante a nivel del cuello produciéndole una herida que no fue mortal al parar el arma blanca, el grueso collar de oro que portaba. Atiende al Rey de su herida y a la Reina por el estado de ansiedad que la produce el atentado.

Posteriormente en el año 1497 atiende al príncipe Juan antes de su muerte en Salamanca. Parece ser que fue autor de la mencionada obra de "Cura de la Piedra e Dolor e de Yjada e Colico Renal" que se atribuye Juan Rodríguez de Toledo por lo que inicia pleito contra él, como se ha comentado, ya su viuda Inés González. Parece ser que su hijo fue Antonio López de Guadalupe, médico y Protomédico también vinculado a María de Almeida, quizá otro nombre de Inés González posiblemente cambiado por problemas con la Inquisición por su situación de conversa.

Juan Fernández de Guadalupe hijo de Alonso Fernández de Guadalupe, también médico. De origen judío. Juan de Guadalupe, posiblemente fuera el tío de Alonso. Juan Fernández de Guadalupe estudió en la Universidad de Salamanca y fue médico de la Corona.



Pintura representativa del fallecimiento de Isabel la Católica dictando testamento Eduardo Rosales 1864. Museo del Prado Madrid "Doña Isabel la Católica, dictando su testamento"



Libro del Canon de Avicena, libro de texto de los médicos del tiempo de Isabel la Católica. Copia de 1502. Museo Toronto, Canadá

Otros médicos de los Reyes Católicos fueron, Juan Texén, físico de los Reyes Católicos de 1467 a 1494 y afincado en Medina del Campo, fue Alcalde Mayor Examinador en 1477. El conocido como Doctor Polonio de Medina del Campo, físico de los Reyes en 1479. Pedro Azlor reconocido como Físico de los Reyes Católicos. Gerónimo Bustamante, médico que asistió al fallecimiento de la Reina Isabel en Medina del Campo y que estuvo al servicio de su hija Catalina de Aragón. Nicolás de Soto, médico del Príncipe Juan y Protomédico. Gabriel Álvarez Albarca o de la Reina, Catedrático de Salamanca, Protomédico y que asistió a la Reina antes de su fallecimiento. Fernán Álvarez de la Reina, hermano de Gabriel, Catedrático de Salamanca, Protomédico y médico de Juana I de Castilla. Mateo de la Parra, Catedrático de Prima en Salamanca y médico de la Reina Isabel la Católica. Francisco López Villalobos, médico del Duque de Alba y Fernando el Católico. Fray Luis de Madrid, clérigo, médico y cirujano del prestigioso Hospital del Convento de Guadalupe, consultor de la Corona. Juan de la Parra, formado en el Hospital del Monasterio de Guadalupe, que atendió al Príncipe Juan en su enfermedad y autor del "Memorial" del Rey Felipe I el Hermoso, tras su fallecimiento.

Rodrigo de Lunar fue barbero-cirujano de la Reina y Alcalde Mayor de ese oficio.

Los judíos fueron expulsados u obligados a la conversión cristiana en 1492, en el reinado de los Reyes Católicos, pero en 1477, la reina Isabel, había manifestado "Todos los judíos de mis reinos son míos y están bajo mi amparo y protección y a mí pertenece los defender y amparar y mantener en justicia", lo que resulta paradójico.

En conclusión, después de la valoración detallada de los médicos que atendieron a la Corona y la nobleza fueron los más prestigiosos o por lo menos, los más famosos del momento, muchos de ellos judíos conversos y un buen número relacionados con la Escuela Médica del Hospital del Monasterio de Guadalupe.

Estos médicos fueron los encargados de velar por la salud de los integrantes de la Corona de forma habitual, y en especial de la Reina Isabel, dando remedio a sus enfermedades comunes, prestando seguimiento de los embarazos, asistencia en los abortos y partos, pero también de otras más importantes que alteraron seriamente su salud y que en algunos casos les llevaron a su fallecimiento.

Realizaron reconocimientos médicos, emitieron informes algunos de gran relevancia certificando fallecimientos o informando de incapacidades. De esta forma, asistieron y trataron las enfermedades de Fernando II, la atención y certificación de la causa de su muerte del Príncipe Alfonso, hermano de la Reina Isabel, los padecimientos de los Infantes e Infantas, el atentado a Fernando el Católico en Barcelona en 1492 como hecho excepcional, la muerte del Príncipe Juan, que se cree por tuberculosis en 1497, la atención de Juana I de Castilla en especial por su demencia en 1504, la atención de María de Portugal por sus jaquecas, la atención en el fallecimiento de Isabel I en 1504, la atención sanitaria y certificación del fallecimiento de Felipe I de Castilla en septiembre 1506, o la asistencia médica en el fallecimiento de Fernando de Aragón en 1516.

Bibliografía

- Barkai R. Astrologie juive au moyen âge: aspects théoriques et pratique. *Le Moyen Âge*, 1987; 93: 323-348.
- Barkai R. Perspectivas para la historia de la medicina judía española. *Espacio, Tiempo y Forma, Serie III, Historia Medieval* 1993;6:475-492.
- Benedicto Gracia E. Los médicos judíos de Huesca, según los protocolos notariales del siglo XV. *Sefarad (Sef)* 2008;68,1:55-87
- Casas IM. La medicina y los médicos judíos en la Corona de Aragón (siglo XIV). *El Olivo: Documentación y estudios para el diálogo entre Judíos y Cristianos*, 1980; 4,12:67-90.
- De la Morena E. Los médicos judíos en la Corte de Isabel la Católica. *El pensamiento político de la reina: actas de la II Jornada Académica sobre Isabel la Católica (1451-1504)* / José Antonio Calvo Gómez (ed. lit.), David Sánchez Sánchez (ed. lit.), 2020, 183-186
- Hernández A. Los judíos y la medicina. Una profesión en dos contextos. *Cuadernos Judaicos*. 2019;36:72-83
- Sánchez Granjel L. El ejercicio médico de judíos y conversos en España. Madrid, 2003. *Discurso entrada a la Real Academia Nacional de Medicina*. 2003.
- Sánchez Granjel L. La medicina española antigua y medieval, Salamanca: Ediciones Universidad de Salamanca.1981
- Sancho San Roman R. Los médicos de la Reina Isabel. *Toletum: boletín de la Real Academia de Bellas Artes y Ciencias Históricas de Toledo* 2004;50:129-144
- Vaquero C. La asistencia sanitaria en la España de los Reyes Católicos *Revista MAGISTRI* 2024;1,1:49-68

Asclepio e Hipócrates, parte II

Por el Dr. Ciriaco Casquete Román

Su escuela evolucionó muy rápidamente. El busto de Hipócrates está en el Museo Pushkin de Moscú. La evolución se debió a él y a otros científicos de su escuela. Aunque no se puede hablar de obras en concreto, quizás sí de “el juramento Hipocrático”. Parece ser que su padre se llamaba Heraclides y era médico también; dos de sus hijos fueron alumnos suyos, aunque el más destacado fue su yerno Polibeo. Los hijos se llamaron también Hipócrates. Estos datos y algunos más son de su biógrafo Sorano. También el padre y el abuelo fueron médicos.

Hipócrates trabajó en el hospital de Cos. Se conserva de su época “Los diálogos de Platón y Protágoras”, viviendo de médico toda su vida, muriendo entre los 83 y 90 años. En la escuela de Cnido se llegaba al diagnóstico, mientras que en la de Cos se movían más por el pronóstico y diagnósticos más generales, tratamientos pasivos basándose en el reposo y la inmovilización, limpieza y esterilidad en lo posible.

Hipócrates era reacio a las drogas salvo en casos concretos, como las fracturas de huesos, aplicando el llamado “banco hipocrático”, utilizando la tracción y la reducción, y otros ingenios (en la luxación de hombro) como la tracción del brazo derecho, por ejemplo, con la mano y la contracción con la pierna en extensión del médico, es la llamada “maniobra de Hipócrates”, con lo que se reducía la luxación de hombro, entonces al vivo y el enfermo aguantaba tumbado y con buenos resultados.

La Medicina se basaba en “los cuatro humores”: sangre, bilis negra, bilis amarilla y la flema. Galeno dijo que estas ideas eran de Hipócrates, pero pudieron ser de fechas más anteriores.


Los médicos iban siempre bien aseados, tranquilos y serios. Conocían bien los instrumentos, los vendajes y entablillados

en “el antiguo” quirófano. Se publicaban los conocimientos nuevos de ellos o de otros médicos y anotaban el pulso, la fiebre y el dolor, los momentos y las excreciones, basándose pues mucho en la medicina clínica.

La alimentación variaba según las estaciones: las legumbres, las frutas, las verduras... Descubrieron muchas enfermedades agudas, crónicas, endémicas y epidémicas.

En cuanto a cirugía torácica salvaban la vida en los casos de empiemas torácicos. Las hemorroides se trataban quirúrgicamente por escisión o por estrangulamiento, aplicando diferentes ungüentos, incluso hoy día siguen estas prácticas y ya se usaba la Endoscopia con especulo recto, claro que con más limitaciones que ahora.

“El corpus hipocrático” se traba de la colección de casos investigados hasta



Busto de Hipócrates

el siglo III a.C. Allí estaba también “el juramento Hipocrático”, “el libro de los Pronósticos”, tratados sobre enfermedades agudas, enfermedades sagradas, sobre el agua y dietas, epidemias, técnicas

quirúrgicas, anatomía limitada y partos complicados.

El Juramento era fundamental para la Ética y la deontología en la práctica médica.

Tras Hipócrates surgió la escuela Pitagórica de Medicina. Después se detuvieron los avances durante siglos, hasta Galeno. Los árabes ampliaron los conocimientos griegos en la edad Media. Antes Galeno en el 119-200 d. C. volvió a avanzar la medicina Hipocrática y más aún en el Renacimiento y progresivamente hasta Charcot y la medicina contemporánea.

¿Cómo era Hipócrates? Sobre todo inteligente y con alto sentido común. En las epidemias lo que había era no empeorar. Las extensas historias clínicas y la sanación venían por crisis. Hipócrates creó el código ético y deontológico. Aquellos médicos, sus bustos barbados, rostros arrugados, más o menos calvos, como Zeus. Ahora todo ha cambiado y se ha llegado a los “robots quirúrgicos” asistidos por ordenador (Informática de alto rendimiento de cirugía asistida por Robot). En el árbol de Hipócrates, que aún se conserva en la escuela de su nombre, es una variedad de “plátanos”. La Genealogía habla de la herencia paterna de Asclepio y la moderna de Heracles.

PLATÓN en el banquete o del amor: Interviene el médico Eriximesco. Hay dos Afroditas, la antigua o celestial y la popular; esta última hay que evitarla, pues solo se dirige a los sentidos. Dice que el amor no solo reside en el alma de los hombres, sino que está por todos los seres, es la unión y la armonía de los contrarios y cita que está en la medicina en el sentido de que la salud del cuerpo resalta la armonía cuando está perturbada.

El amor escoge por residencia el alma del hombre y siempre va con templanza y con belleza. Para Sócrates es un intermedio el amor entre lo mortal y lo inmortal, pudiendo decirse que el hombre se eleva hacia dios por el esfuerzo del amor.

Platón señala que lo bello y lo bueno es la belleza, que es eterna y divina, la única belleza real. El médico es protector y cura los males. No hay que ser hostil con el amor, pues sino se atrae el odio de los dioses, pues la violencia y el amor son incompatibles.

Por otro lado, la inmortalidad llega por la procreación y añadió Sócrates al final de la cena “los ojos del espíritu no están con claridad hasta la época de los viejos, aunque el cuerpo se debilite”.

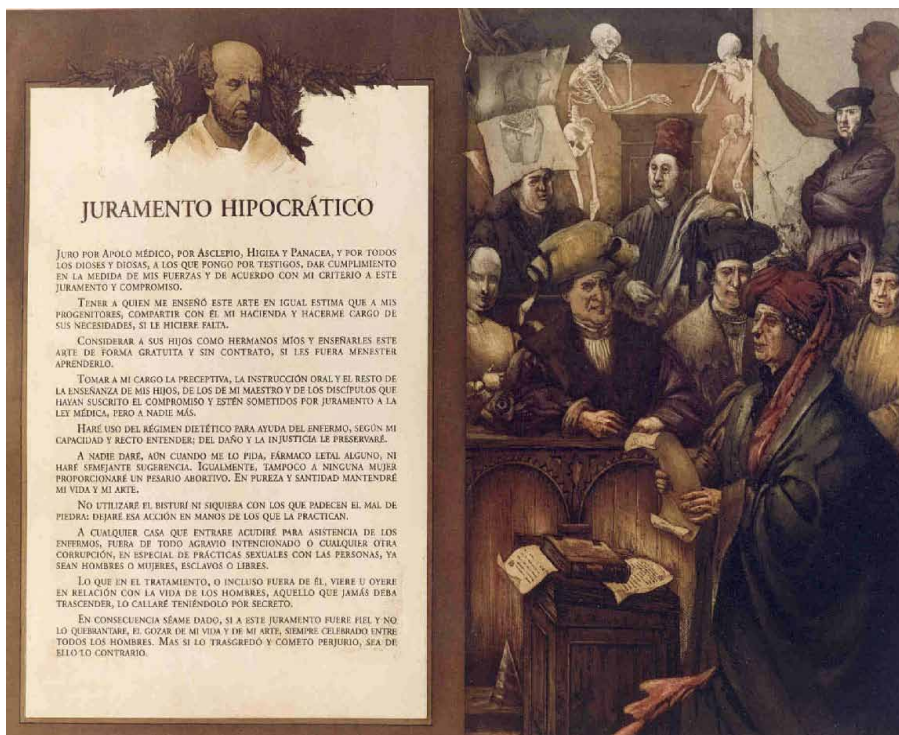
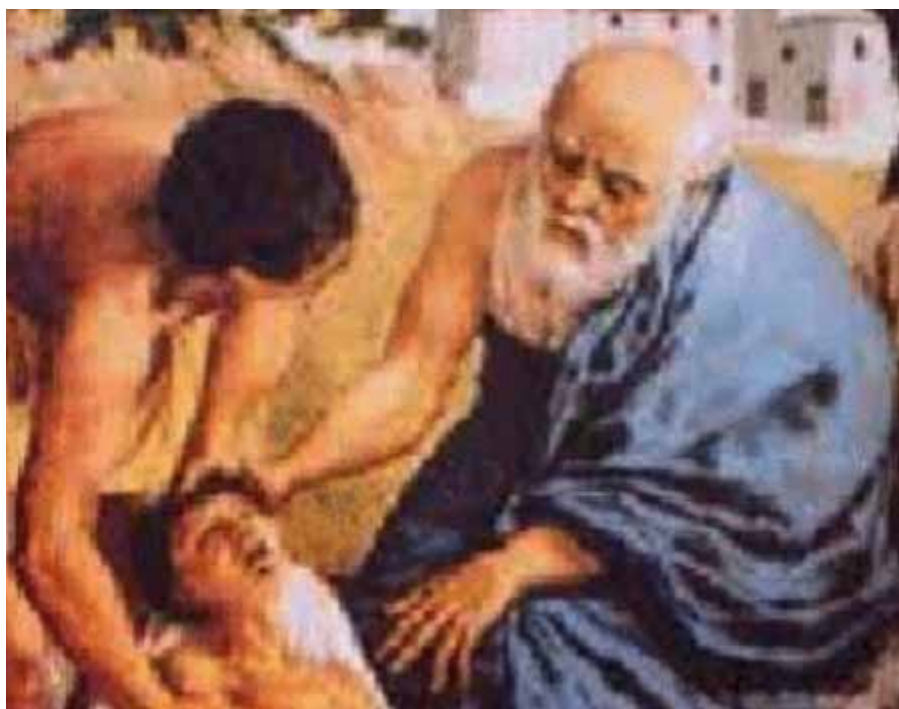


Imagen del juramento hipocrático



Hipócrates de Cos atendiendo a un niño

Conduce tranquilo con nuestro seguro de automóvil



Hasta un
45% DTO.

Confianza

PORQUE
Somos
sanitarios


Seguro
de Automóvil

Nuevas coberturas y exclusivas ventajas para ti y tu familia:

Cobertura completa para tu vehículo: sustitución, valoración, accidentes, lunas y más.

Elige el seguro que mejor se adapte a tus necesidades: terceros básico, ampliado, todo riesgo, premium y más.



900 82 20 82 / 983 35 78 99
www.amaseguros.com



A.M.A. VALLADOLID
Doctrinos, 18; bajo Tel. 983 35 78 99 valladolideamaseguros.com



La Mutua de los Profesionales Sanitarios...y sus familiares.

